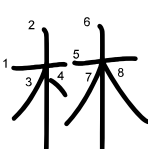
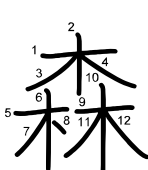

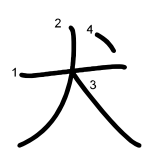


Kiekvienas didelis *kanji* turi skaičiukais sužymėta rašymo eiliškumą. Laikydami jį, užpildykite mažesnius langelius. Kilus neaiškumams, išsamesnę kiekvieno *kanji* rašybos animaciją arba diagramą rasite puslapyje japonukalba.vdu.lt

	林	林	林	林				

	森	森	森	森				

	風	風	風	風				

	犬	犬	犬	犬				

	主	主	主	主					

	心	心	心	心					

	門	門	門	門					

	開	開	開	開					

	代	代	代	代					

